

M7



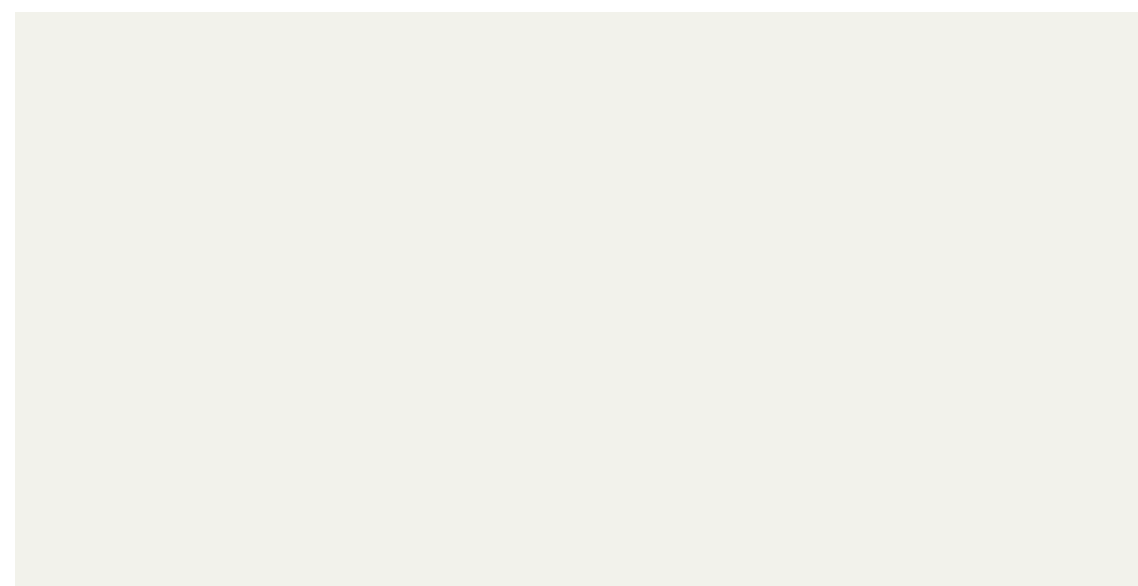


## ГОСТИНАЯ «ВЕЛЬВЕТ»

Масштабный индустриальный план большого города, детализацию которого можно ощутить в коньячном оттенке паркета «рыбий хвост» и солидном черном цвете дверей.

Богатство нюансов также подчеркивается выбором цвета плитки для ванной комнаты и респектабельным серым цветом бетонного потолка. Эмоциональная комбинация футуристического взгляда и элегантности прошлого.

**Пакет оплачивается отдельно.**




### Стены

Цвет краски: белый (Tikkurila F497, полуматовая)



### Потолок

Бетонный



### Пол

Паркет: паркет «рыбий хвост» Alpod Cognac  
лак коричневый брашированный  
Оттенок: коньяк  
Плинтус: окрашен в один оттенок со стенами



### Напольная плитка в прихожей

600×600 мм Cromat Gris, мат  
Цвет швов: Kiilto 40 серый



### Межкомнатные двери

Гладкая крашеная дверь  
Цвет краски: черный (RAL9005)  
Дверная ручка: Stockholm Hoppe,  
черная мат



### Светильники в гостиной

Kohl Lighting Ozone или  
Onok Optik 2 IP55 (черный)



### Выключатели

Jung LS 990, черный


MANUFACHTUR  
M7




hepsor




## ВАННАЯ «ВЕЛЬВЕТ»



**Напольная плитка в санузле**  
600×600 mm, Doria Greige, Rectified, матовая  
Цвет швов: Kiilto 40 серый



**Настенная плитка в санузле**  
Настенная плитка (маленькая): 75×300 mm, Pamesa Ceramica, Pasta Blanca, Grace Osce, глянцевая  
Настенная плитка (большая): 600×600 mm, Doria Greige, мат, rectified  
Цвет швов: Желтая плитка – Marei 138, бежевый Серая плитка – Marei 110



**Краски**  
Потолочная краска:  
Tikkurila F497 белая  
Цвет краски для стен:  
Tikkurila X393 желтая



**Шкаф в ванной комнате**  
Ламинат  
Тон: желтый (Fenix 0772)



**Светильники для влажных помещений**  
Kohl Lighting DIP или Onok Kono 1 (черный)




**Дренаж**  
Дренажный канал Тесе 800 мм  
В бане точечный трап Тесе Drainpoint, 110 мм



hepsor

MANUFACHTUR



## ВАННАЯ «ВЕЛЬВЕТ»



### Санитарная керамика

Напольный или настенный унитаз IdealStandard Connect (в зависимости от размера ванной комнаты).

Большая раковина: Ideal Standard Connect

Маленькая раковина: IdealStandard Strada (в квартире с двумя санузлами)



### Сантехника

Смеситель для душа с термостатом: Hansgrohe Ecostat 1001, хром

Душевая система: душевая стойка Hansgrohe Crometta с ручным душем и подставкой для мыла, хром


Смеситель для умывальника: Hansgrohe Vernis Blend, хром



### Стекло для душа

Andres Klaas Conforto

Отделка фурнитуры хром



MANUFAKTUR

M7



hepsor





## ДОПОЛНИТЕЛЬНО

Подчеркните совершенство своей квартиры особенными деталями. Эти возможности доступны за дополнительную плату.



**Смеситель для ванны**  
Hansgrohe Ecostat 1001



**Душ-биде**  
Bossini, хром  
Bossini, черный




**Ванна**  
1700×750 мм Hotline  
New  
Без передней панели  
(фронтальная  
поверхность  
покрывается плиткой)



**Смеситель для душа**  
Hansgrohe Ecostat 1001,  
термостат (черный)



**Смеситель для ванны**  
Hansgrohe Ecostat 1001  
(черный)



**Душевой лифт**  
Hansgrohe Crometta,  
ручным душем  
(черный)




**Душевая система с верхним душем**  
Hansgrohe Crometta S, Showerpipe 240 1 jet,  
термостат, хром  
Vernis Blend, черный



**Зеркало**  
Baltesco, серия EC, диаметр  
800 мм, кромка с подсветкой,  
сенсорный переключатель

**Краски для стен и потолков**  
Для окраски любых стен и потолков  
можно использовать экологически  
чистые краски EICO.





Застройщик оставляет за собой право вносить изменения в пакеты внутренней отделки, предлагая покупателю аналогичный продукт по той же цене.

Все фото носят иллюстративный характер.

**hepsor**