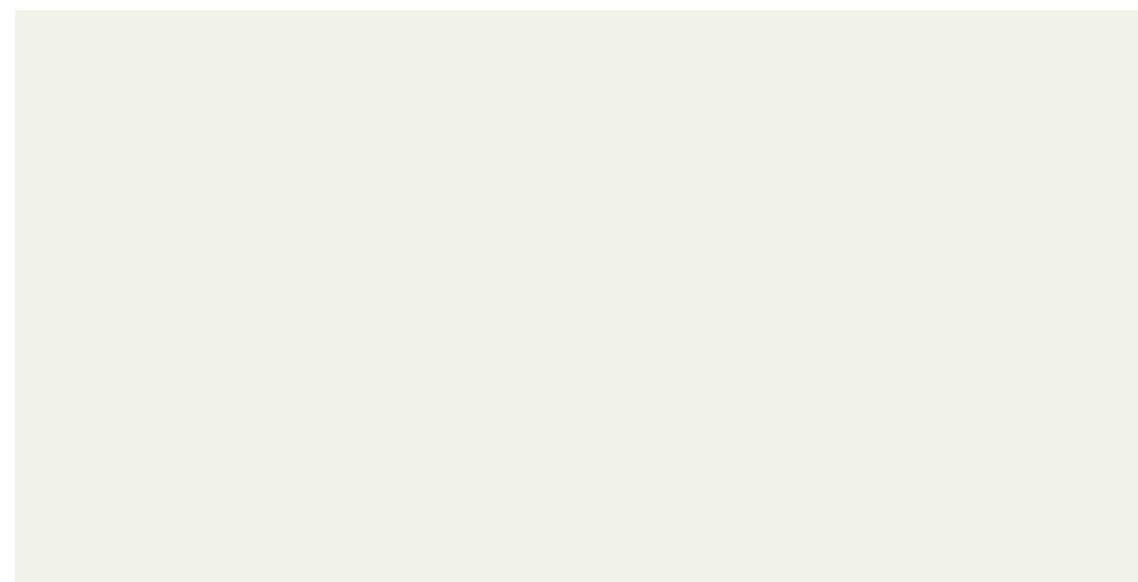




ГОСТИНАЯ «БАРХАТ»


Основной оттенок – обладающий нордическим шармом серый, достаточно теплый, но в то же время весьма конкретный.

Его можно усилить однотонным стилем лофт или добавить контраста, внося цветные акценты.



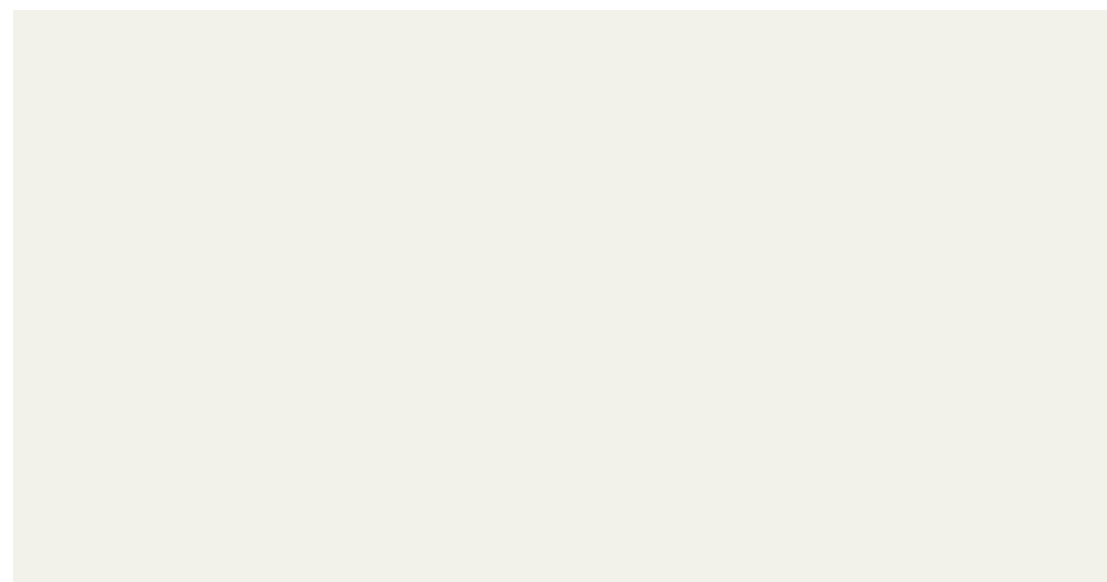
Стены

Цвет краски: белый (Tikkurila F497, полуматовая)



Пол

Паркет: трехполосный деревянный паркет Voen Horizon pure лак матовый брашированный
Оттенок: светлый дуб
Плинтус: окрашен в один оттенок со стенами



Потолок

Цвет краски: белый (Tikkurila F497, полуматовая)



Напольная плитка в прихожей

600×600 мм, Belglo Perla, полуполированная
Цвет швов: Kiilto 46 серебристо-серый



Межкомнатные двери

Гладкая крашеная дверь
Цвет краски: серый (RAL 7047, полуматовый)
Дверная ручка: Stockholm Норре, мат хром



Светильники в гостиной


Kohl Lighting Ozone или Onok Optik 2 (белый)



Выключатели


Jung LS 990, белый

ДОПОЛНИТЕЛЬНО (Эти дополнительные возможности доступны за дополнительную плату)



Паркет 1:

Однополосный деревянный паркет Voen Horizon pure лак матовый брашированный
Оттенок: серый дуб



Паркет 2:

Паркет «рыбий хвост» Alpod Cognac лак коричневый брашированный
Оттенок: коньяк

MANUFABTUUR
M7



hepsor




ВАННАЯ «БАРХАТ»



Напольная плитка в санузле
600×600 мм Urbex Perla, матовая
Цвет швов: Kiilto 46 серебристо-серый



Настенная плитка в санузле
Настенная плитка (маленькая): 75×300 мм, Pamesa Ceramica, Pasta Blanca, Mayolica Perla, глянцевая
Настенная плитка (большая): 600×600 мм Urbex Perla, матовая
Цвет швов: Mapei Ultracolor plus 110



Краски
Потолочная краска: Tikkurila F497 белая
Цвет краски для стен: RAL 7047 (в квартирах с двумя санузлами)



ДОПОЛНИТЕЛЬНЫЕ ВОЗМОЖНОСТИ
Шкаф в ванной комнате: ламинат, натуральный дубовый оттенок.
Эта дополнительная возможность доступна за дополнительную плату.



Светильники для влажных помещений
Kohl Lighting DIP или Onok Kono 1 (белый)



Дренаж
Дренажный канал Тесе 800 мм
В бане точечный трап Тесе Drainpoint, 110 мм





ВАННАЯ «БАРХАТ»



Санитарная керамика

Напольный или настенный унитаз IdealStandard Connect (в зависимости от размера ванной комнаты).

Большая раковина: Ideal Standard Connect

Маленькая раковина: IdealStandard Strada (в квартире с двумя санузлами)



Сантехника

Смеситель для душа с термостатом: Hansgrohe Ecostat 1001, хром

Душевая система: душевая стойка Hansgrohe Crometta с ручным душем и подставкой для мыла, хром

Смеситель для умывальника: Hansgrohe Vernis Blend, хром



Стекло для душа

Andres Klaas Conforto

Отделка фурнитуры хром



hepsor

MANUFABTUUR

M7



hepsor





ДОПОЛНИТЕЛЬНО

Подчеркните совершенство своей квартиры особенными деталями. Эти возможности доступны за дополнительную плату.



Смеситель для ванны
Hansgrohe Ecostat 1001



Душ-биде
Bossini, хром
Bossini, черный




Ванна
1700×750 мм Hotline
New
Без передней панели
(фронтальная
поверхность
покрывается плиткой)



Смеситель для душа
Hansgrohe Ecostat 1001,
термостат (черный)



Смеситель для ванны
Hansgrohe Ecostat 1001
(черный)



Душевой лифт
Hansgrohe Crometta,
ручным душем
(черный)



Душевая система с верхним душем
Hansgrohe Crometta S, Showerpipe 240 1 jet,
термостат, хром
Vernis Blend, черный



Зеркало
Baltesco, серия EC, диаметр
800 мм, кромка с подсветкой,
сенсорный переключатель

Краски для стен и потолков
Для окраски любых стен и потолков
можно использовать экологически
чистые краски EICO.



Застройщик оставляет за собой право вносить изменения в пакеты внутренней отделки, предлагая покупателю аналогичный продукт по той же цене.
Все фото носят иллюстративный характер.

hepsor